

**ООО «АФ «Информ-Аудит»**

414040, г. Астрахань, ул. Адмиралтейская, д. 51, тел. (8512) 512-800; 512-757

E-Mail: [audarman@mail.ru](mailto:audarman@mail.ru) [www.inform-audit.name](http://www.inform-audit.name)

# **Аудиторское заключение**

**о годовой бухгалтерской отчетности**

**Акционерное общество**

**«Чаганское»**

**за 2021 год**

2022 г.

## **АУДИТОРСКОЕ ЗАКЛЮЧЕНИЕ**

Руководству Акционерного общества «Чаганское» (АО «Чаганское»).

### **Мнение независимого аудитора с оговоркой**

Мы провели аудит прилагаемой годовой бухгалтерской отчетности АО «Чаганское» (ОГРН 1023000855338, 416303, Астраханская область, Камызякский район, с. Чаган, ул. Ленина, д. 1), состоящей из бухгалтерского баланса по состоянию на 31 декабря 2021 года, отчета о финансовых результатах, приложений к бухгалтерскому балансу, в том числе отчета об изменениях капитала и отчета о движении денежных средств, отчет о целевом использовании средств.

По нашему мнению, прилагаемая годовая бухгалтерская (финансовая) отчетность отражает достоверно во всех существенных отношениях финансовое положение АО «Чаганское» по состоянию на 31 декабря 2021 года, финансовые результаты его деятельности за 2021 год в соответствии с правилами составления бухгалтерской отчетности, установленными в Российской Федерации.

### **Основание для выражения мнения с оговоркой**

Мы провели аудит в соответствии с Международными стандартами аудита (МСА).

В результате проведенного аудита мы не наблюдали за проведением инвентаризации материально-производственных запасов, проведенной по состоянию на 31.12.2021 года. Поскольку наше назначение в качестве аудиторов организации: АО «Чаганское» состоялось после указанной даты. Мы не смогли получить необходимых подтверждений количества материально-производственных запасов на указанную дату с помощью других аудиторских процедур, что и побудило нас выразить мнение с оговоркой.

Как следствие, у нас отсутствует возможность определить, необходимы ли какие-либо корректировки указанного показателя.

Наша ответственность в соответствии с этими стандартами описана в разделе «Ответственность независимого аудитора за аудит годовой бухгалтерской отчетности» настоящего заключения. Мы являемся

независимыми по отношению к аудируемому лицу в соответствии с Правилами независимости аудиторов и аудиторских организаций и Кодексом профессиональной этики аудиторов, соответствующими Кодексу этики профессиональных бухгалтеров, разработанному Советом по международным стандартам этики для профессиональных бухгалтеров, и нами выполнены прочие иные обязанности в соответствии с этими требованиями профессиональной этики. Мы полагаем, что полученные нами аудиторские доказательства являются достаточными и надлежащими, чтобы служить основанием для выражения нашего мнения с оговоркой.

### **Ответственность руководства аудируемого лица за годовую бухгалтерскую отчетность**

Руководство несет ответственность за подготовку и достоверное представление указанной годовой бухгалтерской отчетности в соответствии с правилами составления бухгалтерской отчетности, установленными в Российской Федерации, и за систему внутреннего контроля, которую руководство считает необходимой для подготовки годовой бухгалтерской отчетности, не содержащей существенных искажений вследствие недобросовестных действий или ошибок.

Руководство выражает разумную уверенность в том, что организация способна продолжать непрерывно свою деятельность, по крайней мере, в течение 12 месяцев после отчетной даты.

Руководство аудируемого лица несет ответственность за надзор за подготовкой годовой бухгалтерской отчетности аудируемого лица.

### **Ответственность независимого аудитора за аудит годовой бухгалтерской отчетности**

Наша цель состоит в получении разумной уверенности в том, что годовая бухгалтерская отчетность не содержит существенных искажений вследствие недобросовестных действий или ошибок, и в составлении аудиторского заключения, содержащего наше мнение. Разумная уверенность представляет собой высокую степень уверенности, но не является гарантией того, что аудит, проведенный в соответствии с МСА, всегда выявляет существенные искажения при их наличии. Искажения

могут быть результатом недобросовестных действий или ошибок и считаются существенными, если можно обоснованно предположить, что в отдельности или в совокупности они могут повлиять на экономические решения пользователей, принимаемые на основе этой годовой бухгалтерской отчетности.

В рамках аудита, проводимого в соответствии с МСА, мы применяем профессиональное суждение и сохраняем профессиональный скептицизм на протяжении всего аудита. Кроме того, мы:

а) выявляем и оцениваем риски существенного искажения годовой бухгалтерской отчетности вследствие недобросовестных действий или ошибок; разрабатываем и проводим аудиторские процедуры в ответ на эти риски; получаем аудиторские доказательства, являющиеся достаточными и надлежащими, чтобы служить основанием для выражения нашего мнения. Риск необнаружения существенного искажения в результате недобросовестных действий выше, чем риск необнаружения существенного искажения в результате ошибки, так как недобросовестные действия могут включать сговор, подлог, умышленный пропуск, искаженное представление информации или действия в обход системы внутреннего контроля;

б) получаем понимание системы внутреннего контроля, имеющей значение для аудита, с целью разработки аудиторских процедур, соответствующих обстоятельствам, но не с целью выражения мнения об эффективности системы внутреннего контроля аудируемого лица;

в) оцениваем надлежащий характер применяемой учетной политики, обоснованность бухгалтерских оценок и соответствующего раскрытия информации, подготовленного руководством аудируемого лица;

г) делаем вывод о правомерности применения руководством аудируемого лица допущения о непрерывности деятельности, а на основании полученных аудиторских доказательств – вывод о том, имеется ли существенная неопределенность в связи с событиями или условиями, в результате которых могут возникнуть значительные сомнения в способности аудируемого лица продолжать непрерывно свою деятельность. Если мы приходим к выводу о наличии существенной неопределенности, мы должны привлечь внимание в нашем аудиторском заключении к соответствующему раскрытию информации в годовой бухгалтерской отчетности или, если такое раскрытие информации является ненадлежащим, модифицировать наше мнение. Наши выводы основаны на аудиторских доказательствах, полученных до даты нашего аудиторского заключения.

**ООО «АФ «Информ-Аудит»**

414040, г. Астрахань, ул. Адмиралтейская, д. 51, тел. (8512) 512-800; 512-757  
E-Mail: audarman@mail.ru [www.inform-audit.name](http://www.inform-audit.name)

Однако будущие события или условия могут привести к тому, что аудируемое лицо утратит способность продолжать непрерывно свою деятельность;

д) проводим оценку представления годовой бухгалтерской отчетности в целом, ее структуры и содержания, включая раскрытие информации, а также того, представляет ли годовая бухгалтерская отчетность лежащие в ее основе операции и события так, чтобы было обеспечено их достоверное представление.

Мы осуществляем информационное взаимодействие с представителем аудируемого лица, доводя до сведения, помимо прочего, информацию о запланированном объеме и сроках аудита, а также о существенных замечаниях по результатам аудита, в том числе о значительных недостатках системы внутреннего контроля, которые мы выявляем в процессе аудита.

Руководитель задания по аудиту  
по результатам которого составлено  
аудиторское заключение



А.Н. Добровольская

Аудиторская организация:

ООО «АФ «Информ-Аудит»,

ОГРН 1173025003470,

414040, Астраханская обл., г. Астрахань, Адмиралтейская ул., д. 51, оф. 302

член саморегулируемой организации аудиторов «ААС», ОРНЗ 11706101897

«25» марта 2022 года

## Бухгалтерский баланс

на 31 декабря 2021 г.

	Форма по ОКУД	<b>0710001</b>
	Дата (число, месяц, год)	<b>31   12   2021</b>
Организация <b>Акционерное общество "ЧАГАНСКОЕ"</b>	по ОКПО	<b>44104960</b>
Идентификационный номер налогоплательщика	ИНН	<b>3005005939</b>
Вид экономической деятельности <b>Рыбоводство прудовое</b>	по ОКВЭД 2	<b>03.22.3</b>
Организационно-правовая форма / форма собственности <b>Непубличные акционерные общества / Частная собственность</b>	по ОКОПФ / ОКФС	<b>12267   16</b>
Единица измерения: в тыс. рублей	по ОКЕИ	<b>384</b>
Местонахождение (адрес) <b>416303, Астраханская обл, Камызякский р-н, Чаган с, Ленина ул, д. № 1</b>		

Бухгалтерская отчетность подлежит обязательному аудиту  ДА  НЕТ

Наименование аудиторской организации/фамилия, имя, отчество (при наличии) индивидуального аудитора  
**ООО "АФ "ИНФОРМ-АУДИТ"**

Идентификационный номер налогоплательщика аудиторской организации/индивидуального аудитора	ИНН	<b>3015110925</b>
Основной государственный регистрационный номер аудиторской организации/индивидуального аудитора	ОГРН/ОГРНИП	<b>1173025003470</b>

Пояснения	Наименование показателя	Код	На 31 декабря 2021 г.	На 31 декабря 2020 г.	На 31 декабря 2019 г.
	<b>АКТИВ</b>				
	<b>I. ВНЕОБОРОТНЫЕ АКТИВЫ</b>				
	Нематериальные активы	1110	-	-	-
	Результаты исследований и разработок	1120	-	-	-
	Нематериальные поисковые активы	1130	-	-	-
	Материальные поисковые активы	1140	-	-	-
	Основные средства	1150	13 161	14 398	15 252
	Доходные вложения в материальные ценности	1160	-	-	-
	Финансовые вложения	1170	-	-	-
	Отложенные налоговые активы	1180	-	-	-
	Прочие внеоборотные активы	1190	-	-	-
	<b>Итого по разделу I</b>	<b>1100</b>	<b>13 161</b>	<b>14 398</b>	<b>15 252</b>
	<b>II. ОБОРОТНЫЕ АКТИВЫ</b>				
	Запасы	1210	34 360	26 737	18 910
	Налог на добавленную стоимость по приобретенным ценностям	1220	-	-	-
	Дебиторская задолженность	1230	2 072	1 477	2 012
	Финансовые вложения (за исключением денежных эквивалентов)	1240	-	700	-
	Денежные средства и денежные эквиваленты	1250	17 879	277	1 547
	Прочие оборотные активы	1260	-	-	2 714
	<b>Итого по разделу II</b>	<b>1200</b>	<b>54 312</b>	<b>29 191</b>	<b>25 183</b>
	<b>БАЛАНС</b>	<b>1600</b>	<b>67 473</b>	<b>43 589</b>	<b>40 435</b>

Пояснения	Наименование показателя	Код	На 31 декабря 2021 г.	На 31 декабря 2020 г.	На 31 декабря 2019 г.
	<b>ПАССИВ</b>				
	<b>III. КАПИТАЛ И РЕЗЕРВЫ</b>				
	Уставный капитал (складочный капитал, уставный фонд, вклады товарищей)	1310	16 902	16 902	16 902
	Собственные акции, выкупленные у акционеров	1320	-	-	-
	Переоценка внеоборотных активов	1340	-	-	-
	Добавочный капитал (без переоценки)	1350	-	-	-
	Резервный капитал	1360	-	-	-
	Нераспределенная прибыль (непокрытый убыток)	1370	14 654	12 549	8 338
	Итого по разделу III	1300	31 556	29 451	25 240
	<b>IV. ДОЛГОСРОЧНЫЕ ОБЯЗАТЕЛЬСТВА</b>				
	Заемные средства	1410	22 751	-	-
	Отложенные налоговые обязательства	1420	-	-	-
	Оценочные обязательства	1430	-	-	-
	Прочие обязательства	1450	3 516	4 544	4 044
	Итого по разделу IV	1400	26 267	4 544	4 044
	<b>V. КРАТКОСРОЧНЫЕ ОБЯЗАТЕЛЬСТВА</b>				
	Заемные средства	1510	5 362	4 494	10 470
	Кредиторская задолженность	1520	4 288	5 100	681
	Доходы будущих периодов	1530	-	-	-
	Оценочные обязательства	1540	-	-	-
	Прочие обязательства	1550	-	-	-
	Итого по разделу V	1500	9 650	9 594	11 151
	<b>БАЛАНС</b>	1700	67 473	43 589	40 435



Руководитель

(подпись)

Михайлов Виктор  
Георгиевич

(расшифровка подписи)

21 марта 2022 г.

**Отчет о финансовых результатах  
за Январь - Декабрь 2021 г.**

Организация Акционерное общество "ЧАГАНСКОЕ"  
 Идентификационный номер налогоплательщика \_\_\_\_\_  
 Вид экономической деятельности Рыбоводство прудовое  
 Организационно-правовая форма / форма собственности  
Непубличные акционерные общества / Частная собственность  
 Единица измерения: в тыс. рублей

Дата (число, месяц, год) \_\_\_\_\_  
 Форма по ОКУД \_\_\_\_\_  
 по ОКПО \_\_\_\_\_  
 ИНН \_\_\_\_\_  
 по ОКВЭД 2 \_\_\_\_\_  
 по ОКОПФ / ОКФС \_\_\_\_\_  
 по ОКЕИ \_\_\_\_\_

Коды		
0710002		
31	12	2021
44104960		
3005005939		
03.22.3		
12267	16	
384		

Пояснения	Наименование показателя	Код	За Январь - Декабрь 2021 г.	За Январь - Декабрь 2020 г.
	Выручка	2110	9 857	15 997
	Себестоимость продаж	2120	(4 359)	(8 447)
	Валовая прибыль (убыток)	2100	5 498	7 550
	Коммерческие расходы	2210	-	-
	Управленческие расходы	2220	(3 182)	(3 038)
	Прибыль (убыток) от продаж	2200	2 316	4 512
	Доходы от участия в других организациях	2310	-	-
	Проценты к получению	2320	57	3
	Проценты к уплате	2330	(499)	(322)
	Прочие доходы	2340	859	1 500
	Прочие расходы	2350	(553)	(1 226)
	Прибыль (убыток) до налогообложения	2300	2 180	4 467
	Налог на прибыль	2410	(46)	(117)
	в том числе:			
	текущий налог на прибыль	2411	(46)	(117)
	отложенный налог на прибыль	2412	-	-
	Прочее	2460	(29)	(139)
	Чистая прибыль (убыток)	2400	2 105	4 211



Пояснения	Наименование показателя	Код	За Январь - Декабрь 2021 г.	За Январь - Декабрь 2020 г.
	Результат от переоценки внеоборотных активов, не включаемый в чистую прибыль (убыток) периода	2510	-	-
	Результат от прочих операций, не включаемый в чистую прибыль (убыток) периода	2520	-	-
	Налог на прибыль от операций, результат которых не включается в чистую прибыль (убыток) периода	2530	-	-
	Совокупный финансовый результат периода	2500	2 105	4 211
	Справочно Базовая прибыль (убыток) на акцию	2900	-	-
	Разводненная прибыль (убыток) на акцию	2910	-	-



Руководитель

(подпись)

Михайлов Виктор  
Георгиевич

(расшифровка подписи)

21 марта 2022 г.

**Отчет об изменениях капитала  
за Январь - Декабрь 2021 г.**

<b>Коды</b>		
0710004		
31	12	2021
44104960		
3005005939		
03.22.3		
12267	16	
384		

Форма по ОКУД

Дата (число, месяц, год)

по ОКПО

ИНН

по

ОКВЭД 2

по ОКОПФ / ОКФС

по ОКЕИ

Организация **Акционерное общество "ЧАГАНСКОЕ"**

Идентификационный номер налогоплательщика

Вид экономической  
деятельности

**Рыбоводство прудовое**

Организационно-правовая форма / форма собственности

**Непубличные акционерные  
общества** / Частная собственность

Единица измерения: в тыс. рублей

**1. Движение капитала**

Наименование показателя	Код	Уставный капитал	Собственные акции, выкупленные у акционеров	Добавочный капитал	Резервный капитал	Нераспределенная прибыль (непокрытый убыток)	Итого
Величина капитала на 31 декабря 2019 г.	3100	16 902	-	-	-	8 338	25 240
<u>За 2020 г.</u>							
Увеличение капитала - всего:	3210	-	-	-	-	4 211	4 211
в том числе:							
чистая прибыль	3211	X	X	X	X	4 211	4 211
переоценка имущества	3212	X	X	-	X	-	-
доходы, относящиеся непосредственно на увеличение капитала	3213	X	X	-	X	-	-
дополнительный выпуск акций	3214	-	-	-	X	X	-
увеличение номинальной стоимости акций	3215	-	-	-	X	-	-
реорганизация юридического лица	3216	-	-	-	-	-	-
Уменьшение капитала - всего:	3220	-	-	-	-	-	-
в том числе:							
убыток	3221	X	X	X	X	-	-
переоценка имущества	3222	X	X	-	X	-	-
расходы, относящиеся непосредственно на уменьшение капитала	3223	X	X	-	X	-	-
уменьшение номинальной стоимости акций	3224	-	-	-	X	-	-
уменьшение количества акций	3225	-	-	-	X	-	-
реорганизация юридического лица	3226	-	-	-	-	-	-
дивиденды	3227	X	X	X	X	-	-

Наименование показателя	Код	Уставный капитал	Собственные акции, выкупленные у акционеров	Добавочный капитал	Резервный капитал	Нераспределенная прибыль (непокрытый убыток)	Итого
Изменение добавочного капитала	3230	X	X	-	-	-	X
Изменение резервного капитала	3240	X	X	X	-	-	X
Величина капитала на 31 декабря 2020 г.	3200	16 902	-	-	-	12 549	29 451
<u>За 2021 г.</u>							
Увеличение капитала - всего:	3310	-	-	-	-	2 105	2 105
в том числе:							
чистая прибыль	3311	X	X	X	X	2 105	2 105
переоценка имущества	3312	X	X	-	X	-	-
доходы, относящиеся непосредственно на увеличение капитала	3313	X	X	-	X	-	-
дополнительный выпуск акций	3314	-	-	-	X	X	-
увеличение номинальной стоимости акций	3315	-	-	-	X	-	X
реорганизация юридического лица	3316	-	-	-	-	-	-
Уменьшение капитала - всего:	3320	-	-	-	-	-	-
в том числе:							
убыток	3321	X	X	X	X	-	-
переоценка имущества	3322	X	X	-	X	-	-
расходы, относящиеся непосредственно на уменьшение капитала	3323	X	X	-	X	-	-
уменьшение номинальной стоимости акций	3324	-	-	-	X	-	-
уменьшение количества акций	3325	-	-	-	X	-	-
реорганизация юридического лица	3326	-	-	-	-	-	-
дивиденды	3327	X	X	X	X	-	-
Изменение добавочного капитала	3330	X	X	-	-	-	X
Изменение резервного капитала	3340	X	X	X	-	-	X
Величина капитала на 31 декабря 2021 г.	3300	16 902	-	-	-	14 654	31 556

**2. Корректировки в связи с изменением учетной политики и исправлением ошибок**

Наименование показателя	Код	На 31 декабря 2019 г.	Изменения капитала за 2020 г.		На 31 декабря 2020 г.
			за счет чистой прибыли (убытка)	за счет иных факторов	
<b>Капитал - всего</b>					
до корректировок	3400	-	-	-	-
корректировка в связи с: изменением учетной политики	3410	-	-	-	-
исправлением ошибок	3420	-	-	-	-
после корректировок	3500	-	-	-	-
в том числе:					
нераспределенная прибыль (непокрытый убыток):					
до корректировок	3401	-	-	-	-
корректировка в связи с: изменением учетной политики	3411	-	-	-	-
исправлением ошибок	3421	-	-	-	-
после корректировок	3501	-	-	-	-
по другим статьям капитала					
до корректировок	3402	-	-	-	-
корректировка в связи с: изменением учетной политики	3412	-	-	-	-
исправлением ошибок	3422	-	-	-	-
после корректировок	3502	-	-	-	-

**3. Чистые активы**

Наименование показателя	Код	На 31 декабря 2021 г.	На 31 декабря 2020 г.	На 31 декабря 2019 г.
Чистые активы	3600	31 556	29 451	25 240

Руководитель \_\_\_\_\_  
 (подпись)



**Михайлов Виктор  
 Георгиевич**  
 (расшифровка подписи)

21 марта 2022 г.

**Отчет о движении денежных средств  
за Январь - Декабрь 2021 г.**

Организация **Акционерное общество "ЧАГАНСКОЕ"**

Идентификационный номер налогоплательщика

Вид экономической деятельности **Рыбоводство прудовое**

Организационно-правовая форма / форма собственности

**Непубличные акционерные общества** / **Частная собственность**

Единица измерения: в тыс. рублей

Дата (число, месяц, год)

по ОКПО

ИНН

по ОКВЭД 2

по ОКОПФ / ОКФС

по ОКЕИ

**Коды**

**0710005**

**31 | 12 | 2021**

**44104960**

**3005005939**

**03.22.3**

**12267 | 16**

**384**

Наименование показателя	Код	За Январь - Декабрь 2021 г.	За Январь - Декабрь 2020 г.
<b>Денежные потоки от текущих операций</b>			
Поступления - всего	4110	11 390	18 580
в том числе:			
от продажи продукции, товаров, работ и услуг	4111	10 617	16 479
арендных платежей, лицензионных платежей, роялти, комиссионных и иных аналогичных платежей	4112	-	-
от перепродажи финансовых вложений	4113	-	-
прочие поступления	4119	773	2 101
Платежи - всего	4120	(14 518)	(17 649)
в том числе:			
поставщикам (подрядчикам) за сырье, материалы, работы, услуги	4121	(9 488)	(12 848)
в связи с оплатой труда работников	4122	(2 832)	(1 431)
процентов по долговым обязательствам	4123	(320)	(321)
налога на прибыль организаций	4124	-	-
прочие платежи	4129	(1 878)	(3 049)
Сальдо денежных потоков от текущих операций	4100	(3 128)	931
<b>Денежные потоки от инвестиционных операций</b>			
Поступления - всего	4210	-	-
в том числе:			
от продажи внеоборотных активов (кроме финансовых вложений)	4211	-	-
от продажи акций других организаций (долей участия)	4212	-	-
от возврата предоставленных займов, от продажи долговых ценных бумаг (прав требования денежных средств к другим лицам)	4213	-	-
дивидендов, процентов по долговым финансовым вложениям и аналогичных поступлений от долевого участия в других организациях	4214	-	-
прочие поступления	4219	-	-
Платежи - всего	4220	(1 800)	(287)
в том числе:			
в связи с приобретением, созданием, модернизацией, реконструкцией и подготовкой к использованию внеоборотных активов	4221	(1 800)	(287)
в связи с приобретением акций других организаций (долей участия)	4222	-	-
в связи с приобретением долговых ценных бумаг (прав требования денежных средств к другим лицам), предоставление займов другим лицам	4223	-	-
процентов по долговым обязательствам, включаемым в стоимость инвестиционного актива	4224	-	-
прочие платежи	4229	-	-
Сальдо денежных потоков от инвестиционных операций	4200	(1 800)	(287)

Наименование показателя	Код	За Январь - Декабрь 2021 г.	За Январь - Декабрь 2020 г.
<b>Денежные потоки от финансовых операций</b>			
Поступления - всего	4310	30 796	10 463
в том числе:			
получение кредитов и займов	4311	29 772	6 439
денежных вкладов собственников (участников)	4312	-	-
от выпуска акций, увеличения долей участия	4313	-	-
от выпуска облигаций, векселей и других долговых ценных бумаг и др.	4314	-	-
прочие поступления	4319	1 024	4 024
Платежи - всего	4320	(8 266)	(12 377)
в том числе:			
собственникам (участникам) в связи с выкупом у них акций (долей участия) организации или их выходом из состава участников	4321	-	-
на уплату дивидендов и иных платежей по распределению прибыли в пользу собственников (участников)	4322	-	-
в связи с погашением (выкупом) векселей и других долговых ценных бумаг, возврат кредитов и займов	4323	(6 333)	(11 918)
прочие платежи	4329	(1 933)	(459)
Сальдо денежных потоков от финансовых операций	4300	22 530	(1 914)
<b>Сальдо денежных потоков за отчетный период</b>	4400	17 602	(1 270)
<b>Остаток денежных средств и денежных эквивалентов на начало отчетного периода</b>	4450	277	1 547
<b>Остаток денежных средств и денежных эквивалентов на конец отчетного периода</b>	4500	17 879	277
Величина влияния изменений курса иностранной валюты по отношению к рублю	4490	-	-



Михайлов Виктор  
Георгиевич  
(расшифровка подписи)

21 марта 2022 г.

**Отчет о целевом использовании средств  
за Январь - Декабрь 2021 г.**

Организация Акционерное общество "ЧАГАНСКОЕ"  
 Идентификационный номер налогоплательщика \_\_\_\_\_  
 Вид экономической деятельности Рыбоводство прудовое  
 Организационно-правовая форма / форма собственности  
Непубличные акционерные общества / Частная собственность  
 Единица измерения: в тыс. рублей

Дата (год, месяц, число) \_\_\_\_\_  
 Форма по ОКУД \_\_\_\_\_  
 по ОКПО \_\_\_\_\_  
 ИНН \_\_\_\_\_  
 по ОКВЭД 2 \_\_\_\_\_  
 по ОКОПФ / ОКФС \_\_\_\_\_  
 по ОКЕИ \_\_\_\_\_

Коды		
0710003		
2021	12	31
44104960		
3005005939		
03.22.3		
12267	16	
384		

Пояснения	Наименование показателя	Код	За Январь - Декабрь 2021 г.	За Январь - Декабрь 2020 г.
	Остаток средств на начало отчетного года	6100	-	-
	Поступило средств			
	Вступительные взносы	6210	-	-
	Членские взносы	6215	-	-
	Целевые взносы	6220	-	-
	Добровольные имущественные взносы и пожертвования	6230	-	-
	Прибыль от приносящей доход деятельности	6240	-	-
	Прочие	6250	-	1 500
	Всего поступило средств	6200	-	1 500
	Использовано средств			
	Расходы на целевые мероприятия	6310	-	-
	в том числе:			
	социальная и благотворительная помощь	6311	-	-
	проведение конференций, совещаний, семинаров и т.п.	6312	-	-
	иные мероприятия	6313	-	-
	Расходы на содержание аппарата управления	6320	-	-
	в том числе:			
	расходы, связанные с оплатой труда (включая начисления)	6321	-	-
	выплаты, не связанные с оплатой труда	6322	-	-
	расходы на служебные командировки и деловые поездки	6323	-	-
	содержание помещений, зданий, автомобильного транспорта и иного имущества (кроме ремонта)	6324	-	-
	ремонт основных средств и иного имущества	6325	-	-
	прочие	6326	-	-
	Приобретение основных средств, инвентаря и иного имущества	6330	-	-
	Прочие	6350	-	(1 500)
	Всего использовано средств	6300	-	(1 500)
	Остаток средств на конец отчетного года	6400	-	-

Руководитель \_\_\_\_\_  
 (подпись)

**Михайлов Виктор  
Георгиевич**  
 (расшифровка подписи)

21 марта 2022 г.



## Расчет стоимости чистых активов

### Акционерное общество "ЧАГАНСКОЕ"

(наименование организации)

Наименование показателя	Код строки бухгалтерского баланса	На 31 декабря 2021 г.	На 31 декабря 2020 г.	На 31 декабря 2019 г.
<b>Активы</b>				
Нематериальные активы	1110	-	-	-
Результаты исследований и разработок	1120	-	-	-
Нематериальные поисковые активы	1130	-	-	-
Материальные поисковые активы	1140	-	-	-
Основные средства	1150	13 161	14 398	15 252
Доходные вложения в материальные ценности	1160	-	-	-
Финансовые вложения долгосрочные	1170	-	-	-
Отложенные налоговые активы	1180	-	-	-
Прочие внеоборотные активы	1190	-	-	-
Запасы	1210	34 360	26 737	18 910
Налог на добавленную стоимость по приобретенным ценностям	1220	-	-	-
Дебиторская задолженность*	1230	2 072	1 477	2 012
Финансовые вложения краткосрочные	1240	-	700	-
Денежные средства и денежные эквиваленты	1250	17 879	277	1 547
Прочие оборотные активы	1260	-	-	2 714
<b>ИТОГО активы</b>	-	<b>67 473</b>	<b>43 589</b>	<b>40 435</b>
<b>Пассивы</b>				
Заемные средства долгосрочные	1410	22 751	-	-
Отложенные налоговые обязательства	1420	-	-	-
Оценочные обязательства долгосрочные	1430	-	-	-
Прочие обязательства долгосрочные	1450	3 516	4 544	4 044
Заемные средства краткосрочные	1510	5 362	4 494	10 470
Кредиторская задолженность	1520	4 288	5 100	681
Оценочные обязательства краткосрочные	1540	-	-	-
Прочие обязательства краткосрочные	1550	-	-	-
<b>ИТОГО пассивы</b>	-	<b>35 917</b>	<b>14 138</b>	<b>15 195</b>
<b>Стоимость чистых активов</b>	-	<b>31 556</b>	<b>29 451</b>	<b>25 240</b>

\* - За исключением задолженности участников (учредителей) по взносам в уставный капитал.

**Пояснения к бухгалтерскому балансу  
и отчету о финансовых результатах (тыс. руб.)**

**1. Нематериальные активы и расходы на научно-исследовательские, опытно-конструкторские и технологические работы (НИОКР)**  
**1.1. Наличие и движение нематериальных активов**

с.1

Наименование показателя	Код	Период	Изменения за период						На конец периода			
			На начало года		Выбыло		Убыток от обесценения	Переоценка				
			первоначальная стоимость	накопленная амортизация и убытки от обесценения	первоначальная стоимость	накопленная амортизация и убытки от обесценения		Первоначальная стоимость	Накопленная амортизация	первоначальная стоимость	накопленная амортизация и убытки от обесценения	
Нематериальные активы - всего	5100	за 2021г.	-	-	-	-	-	-	-	-	-	-
в том числе:	5110	за 2020г.	-	-	-	-	-	-	-	-	-	-
	5101	за 2021г.	-	-	-	-	-	-	-	-	-	-
	5111	за 2020г.	-	-	-	-	-	-	-	-	-	-

**1.2. Первоначальная стоимость нематериальных активов, созданных самой организацией**

Наименование показателя	Код	На 31 декабря 2021 г.		На 31 декабря 2020 г.	
		5120	5121	5120	5121
Всего		-	-	-	-
в том числе:					



## 1.5. Незаконченные и неоформленные НИОКР и незаконченные операции по приобретению нематериальных активов

Наименование показателя	Код	Период	На начало года	Изменения за период			На конец периода
				затраты за период	списано затрат как не давших положительного результата	принято к учету в качестве нематериальных активов или НИОКР	
Затраты по незаконченным исследованиям и разработкам - всего	5160	за 2021г.	-	-	-	-	
	5170	за 2020г.	-	-	-	-	
в том числе:							
незаконченные операции по приобретению нематериальных активов - всего	5161	за 2021г.	-	-	-	-	
	5171	за 2020г.	-	-	-	-	
в том числе:	5180	за 2021г.	-	-	-	-	
	5190	за 2020г.	-	-	-	-	
	5181	за 2021г.	-	-	-	-	
	5191	за 2020г.	-	-	-	-	



Руководитель  
Михайлов Виктор  
Георгиевич  
(расшифровка подписи)

21 марта 2022 г.



## 2.2. Незавершенные капитальные вложения


Наименование показателя	Код	Период	На начало года	Изменения за период			На конец периода
				затраты за период	списано	принято к учету в качестве основных средств или увеличена стоимость	
Незавершенное строительство и незаконченные операции по приобретению, модернизации и т.п. основных средств - всего	5240	за 2021г.	-	-	-	-	
	5250	за 2020г.	-	287	-	(287)	
в том числе:							
Культиватор навесной КРН - 4,2 "Корммаш"-02	5241	за 2021г.	-	-	-	-	
	5251	за 2020г.	-	215	-	(215)	

## 2.3. Изменение стоимости основных средств в результате достройки, дооборудования, реконструкции и частичной ликвидации

Наименование показателя	Код	за 2021г.		за 2020г.	
Увеличение стоимости объектов основных средств в результате достройки, дооборудования, реконструкции - всего	5260	-	-	-	-
в том числе:					
Уменьшение стоимости объектов основных средств в результате частичной ликвидации - всего:	5270	-	-	-	-
	5271	-	-	-	-
в том числе:					

## 2.4. Иное использование основных средств

Наименование показателя	Код	На 31 декабря 2021 г.	На 31 декабря 2020 г.	На 31 декабря 2019 г.
Переданные в аренду основные средства, числящиеся на балансе	5280	-	-	-
Переданные в аренду основные средства, числящиеся за балансом	5281	-	-	-
Полученные в аренду основные средства, числящиеся на балансе	5282	-	-	336
Полученные в аренду основные средства, числящиеся за балансом	5283	-	-	-
Объекты недвижимости, принятые в эксплуатацию и фактически используемые, находящиеся в процессе государственной регистрации	5284	-	-	-
Основные средства, переведенные на консервацию	5285	-	-	-
Иное использование основных средств (залог и др.)	5286	-	-	-
	5287	-	-	-



Руководитель  
Михайлов Виктор  
Георгиевич  
(расшифровка подписи)

(подпись)

21 марта 2022 г.

### 3. Финансовые вложения

#### 3.1. Наличие и движение финансовых вложений

Наименование показателя	Код	Период	На начало года		Изменения за период					На конец периода		
			первоначальная стоимость	накопленная корректировка	Поступило	выбыло (погашено)		начисление процентов (включая доведенную первоначальную стоимость до номинальной)	Текущей рыночной стоимости (убытков от обесценения)	первоначальная стоимость	накопленная корректировка	
						первоначальная стоимость	накопленная корректировка					
Долгосрочные - всего	5301	за 2021г.	-	-	-	-	-	-	-	-	-	-
	5311	за 2020г.	-	-	-	-	-	-	-	-	-	-
в том числе:												
	5302	за 2021г.	-	-	-	-	-	-	-	-	-	-
	5312	за 2020г.	-	-	-	-	-	-	-	-	-	-
Краткосрочные - всего	5305	за 2021г.	700	-	10 843	11 543	-	32	-	-	-	-
	5315	за 2020г.	-	-	2 495	1 795	-	1	-	700	-	-
в том числе:												
	5306	за 2021г.	-	-	-	-	-	-	-	-	-	-
	5316	за 2020г.	-	-	-	-	-	-	-	-	-	-
Финансовых вложений - итого	5300	за 2021г.	700	-	10 843	11 543	-	32	-	-	-	-
	5310	за 2020г.	-	-	2 495	1 795	-	1	-	700	-	-



## 3.2. Иное использование финансовых вложений

Наименование показателя	Код	На 31 декабря 2021 г.	На 31 декабря 2020 г.	На 31 декабря 2019 г.
Финансовые вложения, находящиеся в залоге - всего	5320	-	-	-
в том числе:				
Финансовые вложения, переданные третьим лицам (кроме продажи) - всего	5321	-	-	-
в том числе:				
Иное использование финансовых вложений	5325	-	-	-
	5326	-	-	-
	5329	-	-	-



**Михайлов Виктор  
Георгиевич**  
(расшифровка подписи)

Руководитель  
(подпись)

21 марта 2022 г.



## 4.2. Запасы в залоге

Наименование показателя	Код	На 31 декабря 2021 г.	На 31 декабря 2020 г.	На 31 декабря 2019 г.
Запасы, не оплаченные на отчетную дату - всего	5440	-	-	-
в том числе:				
5441				
Запасы, находящиеся в залоге по договору - всего	5445	-	-	-
в том числе:				
5446		-	-	-



Руководитель \_\_\_\_\_  
 Михайлов Виктор  
 Георгиевич  
 (расшифровка подписи)

21 марта 2022 года

**5. Дебиторская и кредиторская задолженность**  
**5.1. Наличие и движение дебиторской задолженности**

Наименование показателя	Код	Период	Изменения за период										На конец периода					
			На начало года		поступление					выбыло			перевод из дебиторской в кредиторскую задолженность	перевод из кредиторской в дебиторскую задолженность	учтенная по условиям договора	величина резерва по сомнительным долгам		
			учтенная по условиям договора	величина резерва по сомнительным долгам	в результате хозяйственных операций (сумма долга по сделке, операции)	причитающиеся проценты, штрафы и иные начисления	погашение	списание на финансовый результат	восстановление резерва	перевод из долго- в краткосрочную задолженность	перевод из дебиторской в кредиторскую задолженность	перевод из кредиторской в дебиторскую задолженность						
Долгосрочная дебиторская задолженность - всего	5501	за 2021г.	-	-	-	-	-	-	-	-	-	-	-	-	-	-	-	-
	5521	за 2020г.	-	-	-	-	-	-	-	-	-	-	-	-	-	-	-	-
в том числе:																		
Расчеты с покупателями и заказчиками	5502	за 2021г.	-	-	-	-	-	-	-	-	-	-	-	-	-	-	-	-
	5522	за 2020г.	-	-	-	-	-	-	-	-	-	-	-	-	-	-	-	-
Авансы выданные	5503	за 2021г.	-	-	-	-	-	-	-	-	-	-	-	-	-	-	-	-
	5523	за 2020г.	-	-	-	-	-	-	-	-	-	-	-	-	-	-	-	-
Прочая	5504	за 2021г.	-	-	-	-	-	-	-	-	-	-	-	-	-	-	-	-
	5524	за 2020г.	-	-	-	-	-	-	-	-	-	-	-	-	-	-	-	-
	5505	за 2021г.	-	-	-	-	-	-	-	-	-	-	-	-	-	-	-	-
	5525	за 2020г.	-	-	-	-	-	-	-	-	-	-	-	-	-	-	-	-
Краткосрочная дебиторская задолженность - всего	5510	за 2021г.	1 734	257	1 981	2	(1 388)	2	(1 388)	-	-	-	-	-	39	8	2 329	257
	5530	за 2020г.	2 012	-	1 385	2	(1 665)	2	(1 665)	-	-	-	-	-	98	19	1 734	257
в том числе:																		
Расчеты с покупателями и заказчиками	5511	за 2021г.	1 607	257	148	-	(1 350)	-	(1 350)	-	-	-	-	-	-	-	405	257
	5531	за 2020г.	1 088	-	1 350	-	(831)	-	(831)	-	-	-	-	-	-	-	1 607	257
Авансы выданные	5512	за 2021г.	17	-	1 800	-	(17)	-	(17)	-	-	-	-	-	-	-	1 800	-
	5532	за 2020г.	14	-	17	-	(14)	-	(14)	-	-	-	-	-	-	-	17	-
Прочая	5513	за 2021г.	110	-	33	2	(21)	2	(21)	-	-	-	-	-	39	8	124	-
	5533	за 2020г.	910	-	18	2	(820)	2	(820)	-	-	-	-	-	98	19	110	-
	5514	за 2021г.	-	-	-	-	-	-	-	-	-	-	-	-	X	X	-	-
	5534	за 2020г.	-	-	-	-	-	-	-	-	-	-	-	-	X	X	-	-
Итого	5500	за 2021г.	1 734	257	1 981	2	(1 388)	2	(1 388)	-	-	-	-	-	39	8	2 329	257
	5520	за 2020г.	2 012	-	1 385	2	(1 665)	2	(1 665)	-	-	-	-	-	98	19	1 734	257

## 5.2. Просроченная дебиторская задолженность


Наименование показателя	Код	На 31 декабря 2021 г.		На 31 декабря 2020 г.		На 31 декабря 2019 г.	
		учтенная по условиям договора	балансовая стоимость	учтенная по условиям договора	балансовая стоимость	учтенная по условиям договора	балансовая стоимость
Всего		257	-	257	-	-	-
в том числе:							
расчеты с покупателями и заказчиками	5540	257	-	257	-	-	-
расчеты с поставщиками и заказчиками (в части авансовых платежей, предоплат)	5541	-	-	-	-	-	-
прочая	5542	-	-	-	-	-	-
	5543	-	-	-	-	-	-
	5544	-	-	-	-	-	-

## 5.3. Наличие и движение кредиторской задолженности

Наименование показателя	Код	Период	Остаток на начало года	Изменения за период						перевод из дебиторской в кредиторскую задолженность	перевод из кредиторской в дебиторскую задолженность	перевод из долгосрочную задолженность	списание на финансовый результат	Остаток на конец периода
				поступление			выбыло							
				в результате хозяйственных операций (сумма долга по сделке, операции)	причитающиеся проценты, штрафы и иные начисления	погашение	в результате хозяйственных операций (сумма долга по сделке, операции)	причитающиеся проценты, штрафы и иные начисления	погашение					
Долгосрочная кредиторская задолженность - всего	5561	за 2021г.	4 544	22 870	156	-	-	803	500	-	-	-	26 267	
	5571	за 2020г.	4 044	500	-	-	-	-	-	-	-	-	4 544	
в том числе:														
кредиты	5562	за 2021г.	-	-	-	-	-	-	-	-	-	-	-	
	5572	за 2020г.	-	-	-	-	-	-	-	-	-	-	-	
займы	5563	за 2021г.	-	22 595	156	-	-	-	-	-	-	-	22 751	
	5573	за 2020г.	-	-	-	-	-	-	-	-	-	-	-	
прочая	5564	за 2021г.	4 544	275	-	-	803	-	500	-	-	-	3 516	
	5574	за 2020г.	4 044	500	-	-	-	-	-	-	-	-	4 544	
	5555	за 2021г.	-	-	-	-	-	-	-	-	-	-	-	
	5575	за 2020г.	-	-	-	-	-	-	-	-	-	-	-	
Краткосрочная кредиторская задолженность - всего	5560	за 2021г.	9 594	7 284	27	(7 255)	-	-	-	39	8	-	9 650	
	5580	за 2020г.	11 151	9 366	23	(10 946)	-	-	-	98	19	-	9 594	
в том числе:														
расчеты с поставщиками и подрядчиками	5561	за 2021г.	327	185	-	(208)	-	-	-	-	-	-	304	
	5581	за 2020г.	115	230	-	(18)	-	-	-	-	-	-	327	
авансы полученные	5562	за 2021г.	1 000	-	-	(1 000)	-	-	-	-	-	-	-	
	5582	за 2020г.	-	1 000	-	-	-	-	-	-	-	-	-	
расчеты по налогам и взносам	5563	за 2021г.	188	123	-	(133)	-	-	-	-	-	-	1 000	
	5583	за 2020г.	217	98	-	(127)	-	-	-	-	-	-	178	
кредиты	5564	за 2021г.	1 758	5 186	16	(1 758)	-	-	-	39	8	-	188	
	5584	за 2020г.	9 560	1 755	3	(9 560)	-	-	-	98	19	-	5 202	
займы	5565	за 2021г.	2 736	149	11	(2 736)	-	-	-	-	-	-	1 758	
	5585	за 2020г.	910	2 718	-	(892)	-	-	-	-	-	-	160	
прочая	5566	за 2021г.	3 585	1 641	-	(1 420)	-	-	-	-	-	-	2 736	
	5586	за 2020г.	349	3 565	20	(349)	-	-	-	-	-	-	3 806	
	5567	за 2021г.	-	-	-	-	-	-	-	-	-	-	3 585	
	5587	за 2020г.	-	-	-	-	-	-	-	-	-	-	-	
Итого	5550	за 2021г.	14 138	30 154	183	(7 255)	803	-	X	39	8	-	35 917	
	5570	за 2020г.	15 195	9 866	23	(10 946)	-	-	X	98	19	-	14 138	

## 5.4. Просроченная кредиторская задолженность

Наименование показателя	Код	На 31 декабря 2021 г.	На 31 декабря 2020 г.	На 31 декабря 2019 г.
Всего	5590	-	-	-
в том числе:				
расчеты с поставщиками и подрядчиками	5591	-	-	-
расчеты с покупателями и заказчиками	5592	-	-	-
прочая задолженность	5593	-	-	-
	5594	-	-	-



Руководитель  
Михайлов Виктор  
Георгиевич  
(расшифровка подписи)

21 марта 2022 г.

### 6. Затраты на производство (расходы на продажу)\*

Наименование показателя	Код	за 2021г.	за 2020г.
Материальные затраты	5610	10 334	8 322
Расходы на оплату труда	5620	2 390	1 582
Отчисления на социальные нужды	5630	643	469
Амортизация	5640	1 238	1 140
Прочие затраты	5650	5 533	8 945
Итого по элементам	5660	20 138	20 458
Фактическая себестоимость проданных товаров	5665	-	-
Изменение остатков (прирост [-]): незавершенного производства, готовой продукции и др.	5670	(6 616)	(8 135)
Изменение остатков (уменьшение [+]): незавершенного производства, готовой продукции и др.	5680	-	-
Итого расходы по обычным видам деятельности	5600	13 522	12 323

\* - Для организаций, осуществляющих торговую деятельность добавлена строка 5665, учитывающая фактическую себестоимость товаров



Руководитель  
Михайлов Виктор  
Георгиевич  
(расшифровка подписи)

21 марта 2022 г.

## 7. Оценочные обязательства

Наименование показателя	Код	Остаток на начало года	Признано	Погашено	Списано как избыточная сумма	Остаток на конец периода
Оценочные обязательства - всего	5700	-	-	-	-	-
в том числе:	5701	-	-	-	-	-



Руководитель  
Михайлов Виктор  
Георгиевич  
(расшифровка подписи)

21 марта 2022 г. (подпись)

21 марта 2022 г.



### 8. Обеспечения обязательств

Наименование показателя	Код	На 31 декабря 2021 г.	На 31 декабря 2020 г.	На 31 декабря 2019 г.
Полученные - всего	5800	-	-	-
в том числе:				
Выданные - всего	5801	-	-	-
в том числе:	5810	-	-	-
	5811	-	-	-




**Михайлов Виктор  
Георгиевич**  
(расшифровка подписи)

Руководитель  
(подпись)

21 марта 2022 г.

## 9. Государственная помощь

Наименование показателя	Код	за 2021г.		за 2020г.	
		Получено	Возвращено	Получено	Возвращено
Получено бюджетных средств - всего	5900	-	-	-	-
в том числе:					
на текущие расходы	5901	-	-	-	-
на вложения во внеоборотные активы	5905	-	-	-	-
Бюджетные кредиты - всего					
в том числе:					
за 2021г.	5910	-	-	-	-
за 2020г.	5920	-	-	-	-
за 2021г.	5911	-	-	-	-
за 2020г.	5921	-	-	-	-



Руководитель  
Михайлов Виктор  
Георгиевич  
(расшифровка подписи)

21 марта 2022 г.